

# See TV 入門秘笈

大台中數位有線電視

## See TIME

大台中數位有線電視

台中市大里區愛心路55號

客服專線: 04-2407-6789

客服信箱: [service@veetime.com](mailto:service@veetime.com)

官網: [www.veetime.com](http://www.veetime.com)

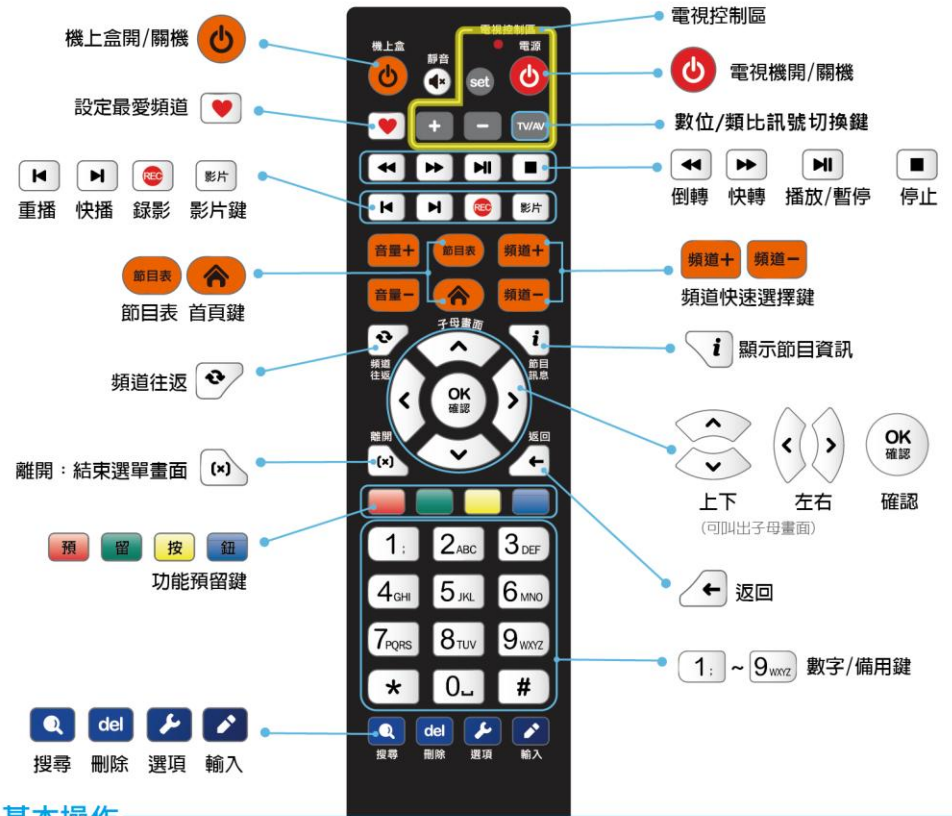


# See TV 最好的夥伴-遙控器



## 目錄

- 遙控器基本操作 1
- 按鍵同步化設定/遙控器說明 2
- 自訂頻道 3
- 影像節目表/最愛頻道設定 4
- 獨家0.5秒快速轉台 5
- Live子母雙畫面 6
- 頻道密碼鎖設定 7
- 隨選影片/免費娛樂加值影片 8
- 生活資訊即查即看 9



## 基本操作

**開機：**將電視機與數位機上盒連結後，將數位機上盒上蓋的電源開關按下即開啟電源，此時機上盒前方的藍橘紅綠4色指示燈會全部亮起。接著電源綠燈、連線橘燈會陸續閃滅，出現開機畫面，綠燈持續閃爍，完成開機後，綠燈和橘燈會保持恆亮，藍燈和紅燈不會亮起。如果開機完成後藍燈和橘燈同時保持恆亮，表示機上盒進入待機模式，此時將機上盒遙控器頂端對著機上盒，再按一次機上盒遙控器左上角的開/關機鈕即可。

**頻道切換：**以 **頻道+** / **頻道-** 上下切換頻道。(如尚未進入頻道畫面，請先按下 **離開**)

**音量調整：**以 **音量+** / **音量-** 即可調整音量。

**待機：**將機上盒遙控器頂端對著機上盒，按一下機上盒遙控器左上角的開/關機鈕，讓藍燈和橘燈同時恆亮，機上盒進入待機模式，此時即可關閉您家中的電視電源。

**關機：**如欲完全關閉機上盒電源，請長按機上盒上蓋的電源開關直到指示燈號全部熄滅；或直接拔除機上盒電源線，即可關閉電源。



商品名稱：數位機上盒  
 型號：STB-2520(S)  
 額定電壓：12V  
 額定頻率：AC 50~60Hz  
 總額定消耗功率/額定輸入電流：1.0A

製造年份：2016  
 生產國別/地區：China  
 製造商：智同科技股份有限公司  
 出廠地址：台北市信義區市民大道六段288號10樓  
 廠商電話：02-2528-9878

## 電視控制區 按鍵同步化設定方法

- 第一步：將您原本的電視遙控器與本公司提供的Vee TV遙控器，以頂端（遙控器訊號發射端，以下同）對著頂端。
- 第二步：接著按住Vee TV遙控器上的 **set** 鈕，此時紅色指示燈顯示微亮，等到紅色指示燈呈現全亮時放開 **set** 鈕。
- 第三步：按下Vee TV遙控器上的 **電源** 按鈕，等到紅色指示燈持續閃爍時放開Vee TV電源鈕，此時按住您原本電視遙控器上的電源（Power）鈕，開始同步，等到Vee TV遙控器紅色指示燈自原本閃爍的狀態轉為恆亮，表示此按鈕同步完成。
- 第四步：接著請在Vee TV遙控器紅色指示燈熄滅前，用同樣的方式，選擇Vee TV遙控器電視控制區的其他按鈕 **+ - TV/m** 與您原本電視機的遙控器按鈕同步。例如選擇同步 **+ 鈕**，即按住 **+ 鈕** 直到紅色指示燈持續閃爍時放開，此時按下您原本電視遙控器上的音量 **+ 鈕**，等到Vee TV遙控器紅色指示燈自原本閃爍的狀態轉為恆亮，**+ 鈕** 即同步完成。此時可直接按 **set** 鈕離開，或以同樣方式繼續同步其他按鈕，同步完成後按 **set** 鈕離開。

按鍵快速入門	說明
	數位機上盒電源 控制數位機上盒開機或待機
	設定最愛頻道 進入最愛頻道設定
	倒轉 倒轉影片，按第二次加快速度
	快轉 快轉影片，按第二次加快速度
	播放 / 暫停 暫停影片播放
	停止 停止影片播放
	重播 倒轉至7秒前的畫面，並重新播放影片（僅限已授權的頻道內容）
	快播 以固定的時間間隔跳至本片下一片段，並開始播放（僅限已授權的頻道內容）
	錄影 (備用)
	影片 電影院選單
	音量 +/- 調節音量大小
	節目表 顯示節目表
	首頁 顯示Vee TV服務主選單
	頻道 +/- 頻道快速切換鍵
	頻道往返 返回上一個收看的電視頻道，並顯示5個最近收視的頻道清單
	節目訊息 顯示目前播映或訂閱的節目資訊
	返回 回到上一層
	離開 結束Vee TV服務選單，返回頻道
	方向上 / 下鍵；子母畫面 上、下選擇鍵；叫出子母畫面，續按可切換子畫面
	方向左 / 右鍵；子母畫面 左、右選擇鍵；叫出子母畫面，續按可瀏覽子畫面各時段節目資訊
	OK確認 選擇確認
	預留按鈕 預留Vee TV應用服務快速鍵
	數字鍵(0,1,...,9) 輸入頻道號碼、密碼或其他有編號的項目
	* / # (備用)
	選項 選擇或設定各項功能
	搜尋 尋找影片或節目
	輸入 (備用)
	刪除 刪除文字或數字

## 電視頻道功能強 獨家功能包羅萬象

開機完成後，您只要按下 **Home** 鈕，進入電視主選單，功能列就會出現：**隨選影片、電視頻道、生活資訊、網路服務、設定說明**等選項。以下我們將從電視頻道這個選項開始，扼要介紹VeeTV當中一些好用的功能。

按 **Home** 鈕進入電視主選單畫面之後→點選電視頻道，即可顯示各類型的節目表選單。您如果要直接收看電視，點選節目表並按下 **OK** 鈕，即進入電視頻道的電子節目選單，此時再按一次 **OK** 鈕，即進入頻道畫面，可以開始以 **頻道+** / **頻道-** 上下切換頻道，**音量+** / **音量-** 調整音量。




## 自訂頻道：打造獨一無二的專屬頻道表

在Vee TV遙控器按下 **節目表** 鈕，即可顯示電子節目表，此時再按遙控器上的 **自訂頻道** 選項，即可打開節目表選項（如圖1）→您可進入「自訂頻道」（如圖2）勾選所需的頻道（如圖3），讓節目表唯獨呈現您及家人自己精心選擇的頻道。甚至，您還可以在「變更順序」選項中調整頻道優先順序及頻道編號（如圖4），讓您隨心所欲地進行頻道排序，打造您及家人專屬的頻道編號節目表。（如欲回復，點選預設順序後儲存即可）

(圖1) 節目表選項



(圖3)



(圖4)

## 影像節目表：Live畫面選台功能

強大的Picture In Picture功能，提供您「影像節目表」Live畫面選台功能，6個頻道動態畫面同步呈現，讓您以最視覺化的方式輕鬆選擇您想收看的頻道。

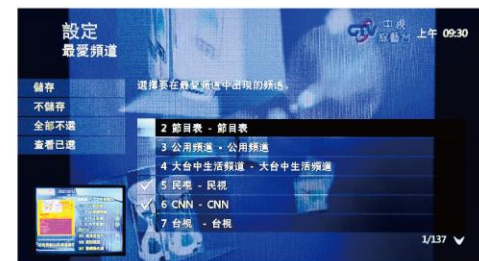
按 **HOME** 進入主選單的電視頻道選項中，選擇「影像節目表」，接著您即可以使用

**頻道+** / **頻道-** 兩個按鈕快速切換頁面，以 **上下左右** 選擇頻道，選定頻道後，按 **OK** 即可開始收視。



操作2：

按 **HEART** 設定最愛頻道→再按 **GREEN** 綠色按鈕編輯我的最愛→以 **上下左右** 選擇要在最愛頻道中出現的頻道→ **OK** 確認 → 確認→離開。



## 最愛頻道設定：輕鬆切換您最愛的頻道

除了自訂頻道之外，最愛頻道設定讓您和家人可以隨時設定、加入並管理自己最愛的系列頻道，讓您在數百個頻道當中，輕鬆找到並切換自己最愛的各類頻道，讓您省下轉台或查詢節目表的時間。



## 【操作提醒】設定最愛頻道

操作1：

按 **HOME** 進入主選單的電視頻道選項中開啟節目表→按 **Wrench** 叫出「節目表選項」→ **上下左右** 頻道選擇→ **OK** 確認 → 儲存→離開。

## 頻道切換超快速 0.5秒轉台不必等

Vee TV卓越的專利技術，做到0.5秒頻道快速切換功能，讓您在享受高畫質，也能輕鬆快速切換。

## 頻道快速切換



收看頻道節目時，只要按下 **頻道+** / **頻道-** 鍵即能快速轉換頻道，享受看電視時在喜愛的各個頻道間快速切換的樂趣。

## 頻道往返

按下 **雙箭頭** 頻道往返鍵，不僅可立即切換至上一個收看的頻道，畫面右方還會出現最近收看的5個頻道（見下圖紅框處），您可利用上下鍵，立即選擇切換，讓您輕鬆切換最近欣賞的精彩頻道，下方的子視頻Live畫面（見下圖綠框處）更讓您在觀看主頻道畫面的同時，即時檢視這些頻道正在播放的畫面，讓您輕鬆掌握喜愛頻道的即時動態！





## Live子母雙畫面 精彩畫面隨時直擊


想預覽其他頻道的動態，又怕錯過最新的精彩畫面，怎麼辦？這個時候，強大的Picture In Picture頻中頻的Live子母畫面功能就可以讓您切換頻道，輕鬆預覽，一點也不怕顧此失彼。當您按下上、下按鈕後，即可叫出子頻道的動態畫面，再繼續使用上下鍵，就可以將子畫面切換到您想預先瀏覽的頻道。只要運用這個功能，則您正在收視的頻道的主畫面完全不受影響，讓您得以一邊繼續欣賞現有頻道，又能預先瀏覽、切換其他頻道畫面，精彩畫面隨時直擊，絕不錯過。



### 【操作提醒】

在一般頻道觀賞節目時想快速叫出Live子母雙畫面，按鍵即可叫出子頻道，此時：  
使用上下鍵，即可在子畫面切換您想預覽的頻道。

使用左右鍵，即可瀏覽您子畫面的頻道在不同時段的節目資訊。

按下鍵，則能快速瀏覽該頻道節目播出的時間與資訊。

## 全頻道密碼管理 鎖碼管理輕鬆便利

為了方便您妥善管理家中的數位電視，密碼設定的功能提供您多面向的密碼鎖定服務。（如下圖1）訂購影片密碼功能，訂購前輸入密碼確認，可避免他人盜用或小朋友誤選，確實保障您的訂購權益。成人節目鎖功能則可以提供您成人內容的鎖定服務。

獨家提供強大的親子鎖密碼功能，這個功能除了可以依照影片的分級（普遍級、保護級、輔導級、限制級、成人級）進行一般性的密碼管理之外，還能將家中可收視的所有頻道，逐一勾選，甚至全部上鎖。（如下圖2）因此，希望能限制小朋友收看電視時間的家長，或是對於頻道密碼的管理有進一步需求的用戶，都可運用這個功能，將您所選定的頻道輕鬆納入密碼管理中，十分便利。

(圖1)






(圖2)







### 【操作提醒】





#### 親子鎖密碼

 → 設定說明 → 基本設定 → 密碼設定(親子鎖密碼)，按鍵進入，輸入4位數字密碼 → 跳到頻道編輯，按鍵即可勾選需納入密碼管理的頻道 → 確認儲存。

#### 訂購影片密碼

 → 設定說明 → 基本設定 → 密碼設定(訂購影片密碼)，按鍵進入，輸入4位數字密碼  
按鍵出現表示已鎖住 → 確認儲存。

#### 成人節目鎖密碼

 → 設定說明 → 基本設定 → 密碼設定(成人節目鎖)，按鍵進入，輸入4位數字密碼  
按鍵出現表示已鎖住 → 確認儲存。

## 家庭電影院 千部強片讓您隨選隨看

Vee TV電影院精選1000部以上的精彩強片，包括經典電影、兒童動畫、生態旅遊、親子教育、人文采風、成人情愛等豐富內容，應有盡有，滿足全家人的需求，多樣的選擇，讓您的客廳隨時成為全家人的娛樂電影院！

### 【訂閱方式】

電視主選單→隨選影片→精選影片→以上下左右鍵選定影片按下確認→點選\$租看(圖1紅框處)→點選訂購價格(圖1藍框處)→訂購確認(圖2藍框處)→輸入訂購鎖密碼(圖2紅框處)後確認→開始觀賞。


(圖1)



(圖2)



**訂購記錄：**您可查詢您7天內、30天內、60天內的訂購記錄。



**顯示風格：**您可以選擇隨選影片的呈現方式，有圖片型顯示、列表型顯示可供選擇

## 娛樂多媒體 免費娛樂加值影片隨選隨看

Vee TV免費加值影片在「隨選影片」分類中的「0元特區」，內容涵蓋休閒旅遊、運動生活、人文采風及親子教育，上百部影片全部免費隨選隨看！

## 生活便利資訊 電視即查即看超方便



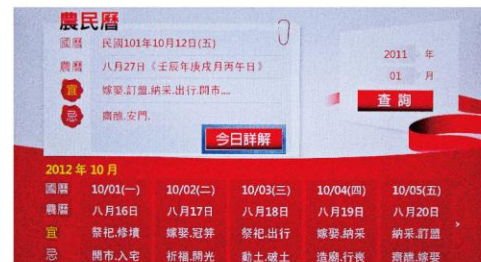
觀看最新氣象資訊，祇要打開電視，馬上查馬上看，立即掌握全國各地「一週天氣」。



「高鐵時刻表」就在電視裡，每天與台灣高鐵同步最新資訊，出門搭高鐵輕鬆又愉快。




「台灣彩券」對獎最方便，提供大樂透、3星彩、4星彩、威力彩、今彩等最新開獎資訊。



最新「農民曆」，舉凡嫁娶、納采、動土、開市良辰吉時好日，電視隨查即看真便利。



「大台中電影院」資訊，同步提供台中各大影城電影放映時刻表，出門看電影超便利。



對「統一發票」不用再連上網，更不必到超商買報紙，祇要打開電視，就可輕鬆對獎。